



नेपाल सरकार
प्रधानमन्त्री तथा मन्त्रिपरिषद्को कार्यालय
सिंहदरबार, काठमाण्डौ



आ.व. २०८१/८२ को मन्त्रालयगत वार्षिक बजेट कार्यान्वयनको समीक्षा तथा
आ.व. २०८२/८३ को कार्ययोजनासम्बन्धी संक्षिप्त जानकारी
एवम्
सम्माननीय प्रधानमन्त्रीज्यू र माननीय मन्त्रीज्यूहरूबीच कार्यसम्पादन सम्झौता

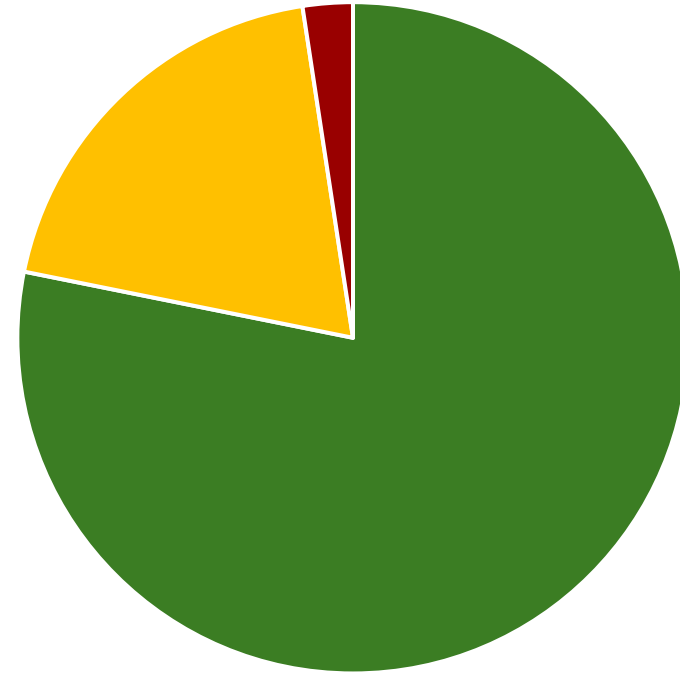
प्रस्तुतीकरणको ढाँचा

- सम्माननीय प्रधानमन्त्रीज्यू र माननीय मन्त्रीज्यूबीच भएको कार्य सम्पादन सम्झौताको प्रगति
- प्रमुख कार्यसम्पादन सूचकको अवस्था
 - सरकारी खर्च
 - सरकारी प्राप्ति
 - आयात निर्यात
 - अन्य प्रमुख कार्यसम्पादन सूचक
- मन्त्रालय/निकायको कार्यसम्पादन प्रगति स्थितिको तुलनात्मक विवरण
 - सम्पन्न माइलस्टोनको तुलनात्मक स्थिति
 - माइलस्टोनको क्षेत्रगत प्रगति स्थिति
 - सम्पन्न माइलस्टोनको क्षेत्रगत प्रगति प्रवृत्ति
 - सम्पन्न माइलस्टोनको मन्त्रालय/निकायगत प्रगतिको तुलनात्मक स्थिति
- कार्ययोजना कार्यान्वयनमा देखिएका समस्या र समाधानका उपायहरू
- आर्थिक वर्ष २०८२/८३ को कार्ययोजना

कार्य सम्पादन सम्झौता बमोजिम क्रियाकलापको प्रगति स्थिति

जम्मा क्रियाकलाप सङ्ख्या	सम्पन्न भएका	चालु रहेका	सुरु नभएका
६६४	५१९	१२९	१६

■ सम्पन्न भएका ■ चालु रहेका ■ सुरु नभएका



कार्य सम्पादन सम्झौता बमोजिम क्रियाकलापको मन्त्रालयगत प्रगति अवस्था-१

क्र.सं.	मन्त्रालय	जम्मा क्रियाकलाप सङ्ख्या	सम्पन्न भएका	चालु रहेका	सुरु नभएका
१	प्रधानमन्त्री तथा म.प. को कार्यालय	२६	२०	६	०
२	अर्थ	७९	५९	१७	३
३	उद्योग, वाणिज्य तथा आपूर्ति	३२	२४	८	०
४	ऊर्जा, जलस्रोत तथा सिँचाइ	७२	६१	९	२
५	कानून, न्याय तथा संसदीय मामिला	१३	१२	१	०

कार्य सम्पादन सम्झौता बमोजिम क्रियाकलापको मन्त्रालयगत प्रगति अवस्था-२

क्र.सं.	मन्त्रालय	जम्मा क्रियाकलाप सङ्ख्या	सम्पन्न भएका	चालु रहेका	सुरु नभएका
६	खानेपानी	२२	१९	३	०
७	परराष्ट्र	१४	१२	२	०
८	भूमि व्यवस्था, सहकारी तथा गरिबी निवारण	५२	४९	२	१
९	भौतिक पूर्वाधार तथा यातायात	३१	१७	१२	२
१०	युवा तथा खेलकुद	४१	४१	०	०
११	रक्षा	१२	११	१	०

कार्य सम्पादन सम्झौता बमोजिम क्रियाकलापको मन्त्रालयगत प्रगति अवस्था-३

क्र.सं.	मन्त्रालय	जम्मा क्रियाकलाप सङ्ख्या	सम्पन्न भएका	चालु रहेका	सुरु नभएका
१२	शहरी विकास	२६	१८	८	०
१३	शिक्षा, विज्ञान तथा प्रविधि	२७	२०	७	०
१४	श्रम, रोजगार तथा सामाजिक सुरक्षा	२३	२०	३	०
१५	सङ्घीय मामिला तथा सामान्य प्रशासन	१९	१७	२	०
१६	सञ्चार तथा सूचना प्रविधि	३४	३१	२	१

कार्य सम्पादन सम्झौता बमोजिम क्रियाकलापको मन्त्रालयगत प्रगति अवस्था-४

क्र.सं.	मन्त्रालय	जम्मा क्रियाकलाप सङ्ख्या	सम्पन्न भएका	चालु रहेका	सुरु नभएका
१७	गृह	२९	२१	६	२
१८	महिला, बालबालिका तथा ज्येष्ठ नागरिक	२२	१६	४	२
१९	संस्कृति, पर्यटन तथा नागरिक उड्डयन	१३	८	४	१
२०	स्वास्थ्य तथा जनसङ्ख्या	४५	२७	१६	२
२१	कृषि तथा पशुपन्छी विकास	११	७	४	०
२२	वन तथा वातावरण	२१	९	१२	०

सुरु हुन नसकेका क्रियाकलापहरू-१

क्रियाकलाप	मन्त्रालय
<ul style="list-style-type: none">■ सार्वजनिक ऋणको दिगोपना विश्लेषण गरी प्रतिवेदन तयार गर्ने,■ बैंक तथा वित्तीय संस्थासँग अन्तरआवद्धता गरी QR Code सहितको कर चुक्ता प्रमाण पत्र जारी गर्ने,■ लगानीकर्ता संरक्षणकोष उपयोगमा ल्याउन कानून संशोधन गर्न मन्त्रिपरिषद्मा प्रस्ताव पेश गर्ने,	अर्थ
<ul style="list-style-type: none">■ हाइटार-सितलपाटी (संखुवासभा) ४०० के.भि. प्रसारण लाइन आयोजनाको लगानी सुनिश्चित गरी ठेक्का प्रक्रिया अगाडि बढाउने,■ भेरी करिडोर ४०० के.भि. प्रसारण लाइन आयोजनाको लगानी सुनिश्चित गरी ठेक्का प्रक्रिया अगाडि बढाउने,	ऊर्जा

सुरु हुन नसकेका क्रियाकलापहरू-२

क्रियाकलाप	मन्त्रालय
<ul style="list-style-type: none">■ सिंहदरबार परिसरमा सेवाग्राहीको सुविधाको लागि विद्युतीय सटल/कार्ट प्रयोग गर्ने,■ सिंहदरबार गेटमा भेहिकल स्क्यानर जडान गर्ने,	गृह
<ul style="list-style-type: none">■ CORS मा आधारित National Reference Frame परिभाषित गर्नका लागि CORS Station को सर्भेक्षण तथा Data Processing गर्ने,	भूमि
<ul style="list-style-type: none">■ काठमाडौं उपत्यकामा मेट्रोरेल ३५ कि.मी. को विस्तृत अध्ययन प्रतिवेदन तयार गर्ने कार्य अन्तर्गत Inception Report प्राप्त गर्ने,■ नारायणी नदीमा जलयानको लागि टर्मिनल निर्माणका लागि सम्झौता भई निर्माण कार्य आरम्भ गर्ने,	भौतिक
<ul style="list-style-type: none">■ ललितपुरको खुमलटारमा ज्ञानपार्कको स्थापनाको लागि DPR स्वीकृत गर्ने,	सञ्चार

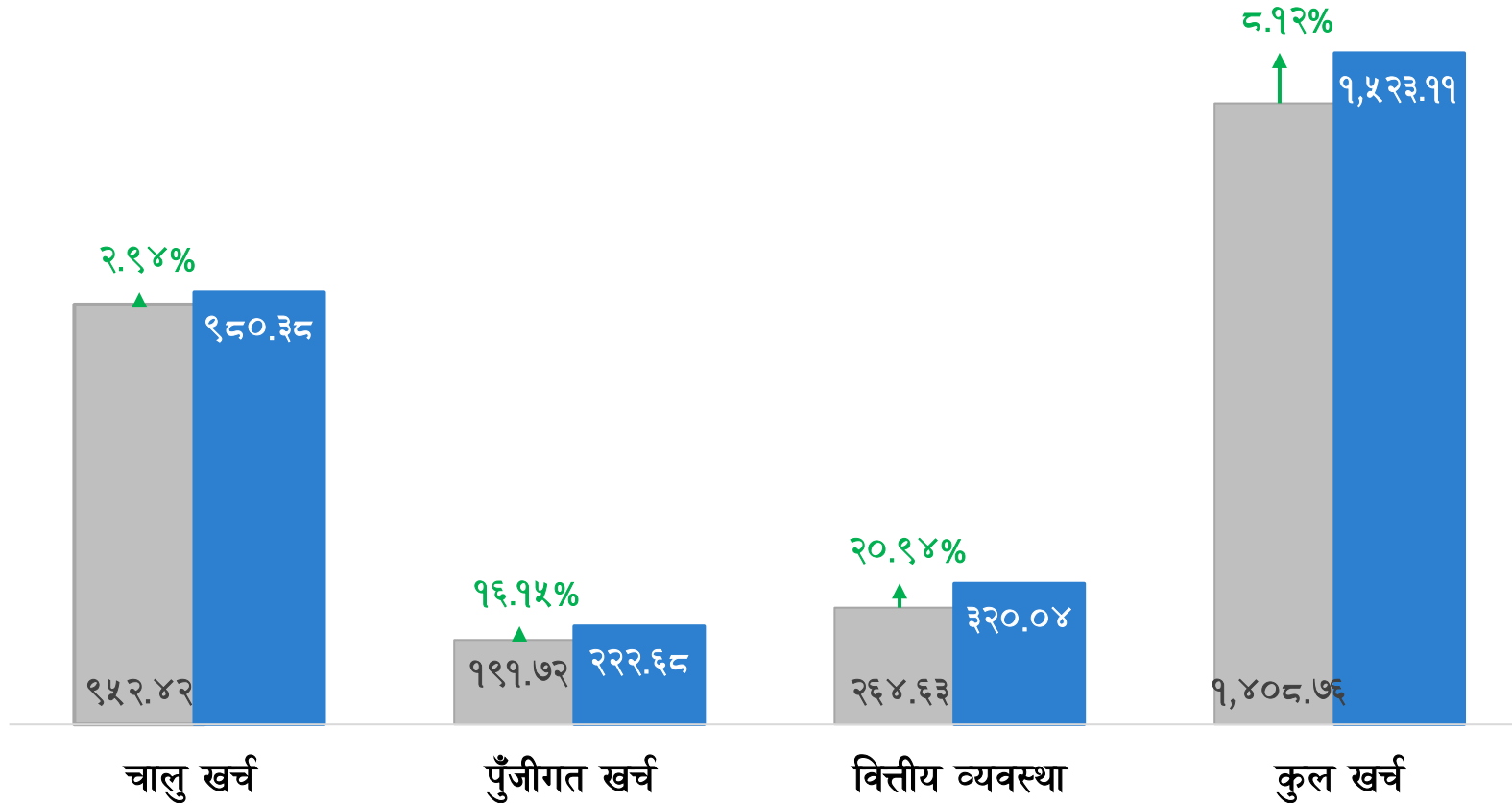
सुरु हुन नसकेका क्रियाकलापहरू-३

क्रियाकलाप	मन्त्रालय
<ul style="list-style-type: none">■ अन्तरपुस्ता सीप हस्तान्तरण र अन्तरक्रिया सञ्चालनका माध्यमबाट परम्परागत कला संस्कृति र सीपको संरक्षण गर्ने,■ लैङ्गिक हिंसा सम्बोधनको लागि एकीकृत कानून निर्माण गर्ने,	महिला
<ul style="list-style-type: none">■ टाकुरा पर्यटकीय गन्तव्य तथा मनोरञ्जन पूर्वाधारसहितका इको हिल स्टेसनको १० प्रतिशत निर्माण कार्य सम्पन्न गर्ने,	संस्कृति
<ul style="list-style-type: none">■ राष्ट्रिय क्षयरोग नियन्त्रण केन्द्रको हाताभिन्न रहेको छातीरोग अस्पताल सञ्चालनमा ल्याउने,■ निःशुल्क वितरण गरीने अत्यावश्यक एवम् जीवन रक्षक औषधिहरू स्वदेशमै उत्पादन गर्न र नेपाल सरकारले नै सिधै खरिद गरी अस्पताल फार्मेसीमार्फत वितरण गर्नका लागि आवश्यक संस्थागत र कानुनी प्रबन्ध गर्ने,	स्वास्थ्य

प्रमुख कार्यसम्पादन सूचकको अवस्था

सरकारी खर्च (रु अर्ब)

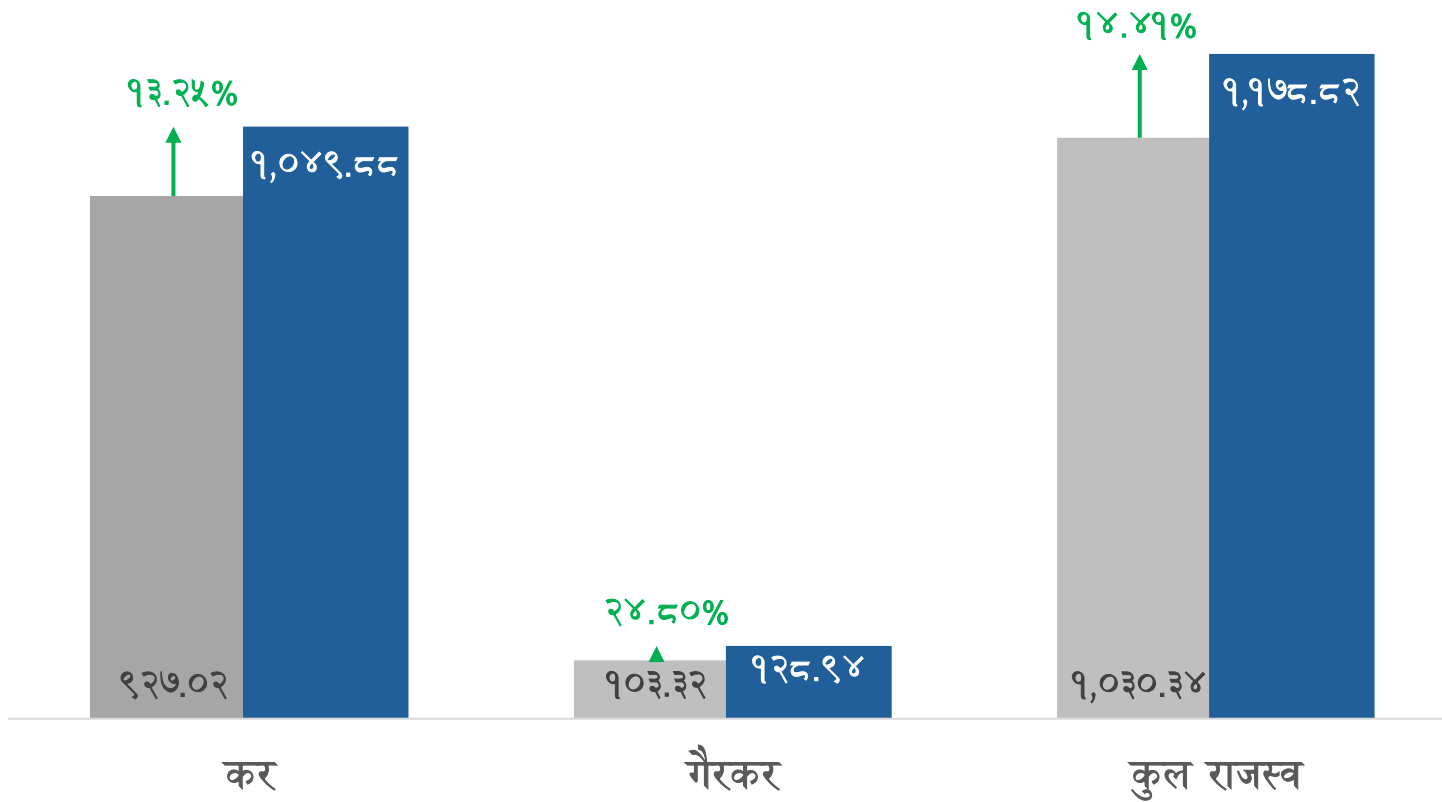
■ २०८१ असार ■ २०८२ असार



- आर्थिक वर्ष २०८१/८२ मा चालुतर्फ ८५.९५ प्रतिशत, पुँजीगततर्फ ६३.२ प्रतिशत र वित्तीय व्यवस्थातर्फ ८७.१४ प्रतिशत गरी वार्षिक लक्ष्यको कुल ८१.८७ प्रतिशत खर्च भएको देखिएको,
- गत वर्षको यही अवधिको तुलनामा चालु खर्च रकम २.९४ प्रतिशतले, पुँजीगत खर्च १६.१५ प्रतिशतले र वित्तीय व्यवस्थातर्फ २०.९४ प्रतिशतले वृद्धि भएको,

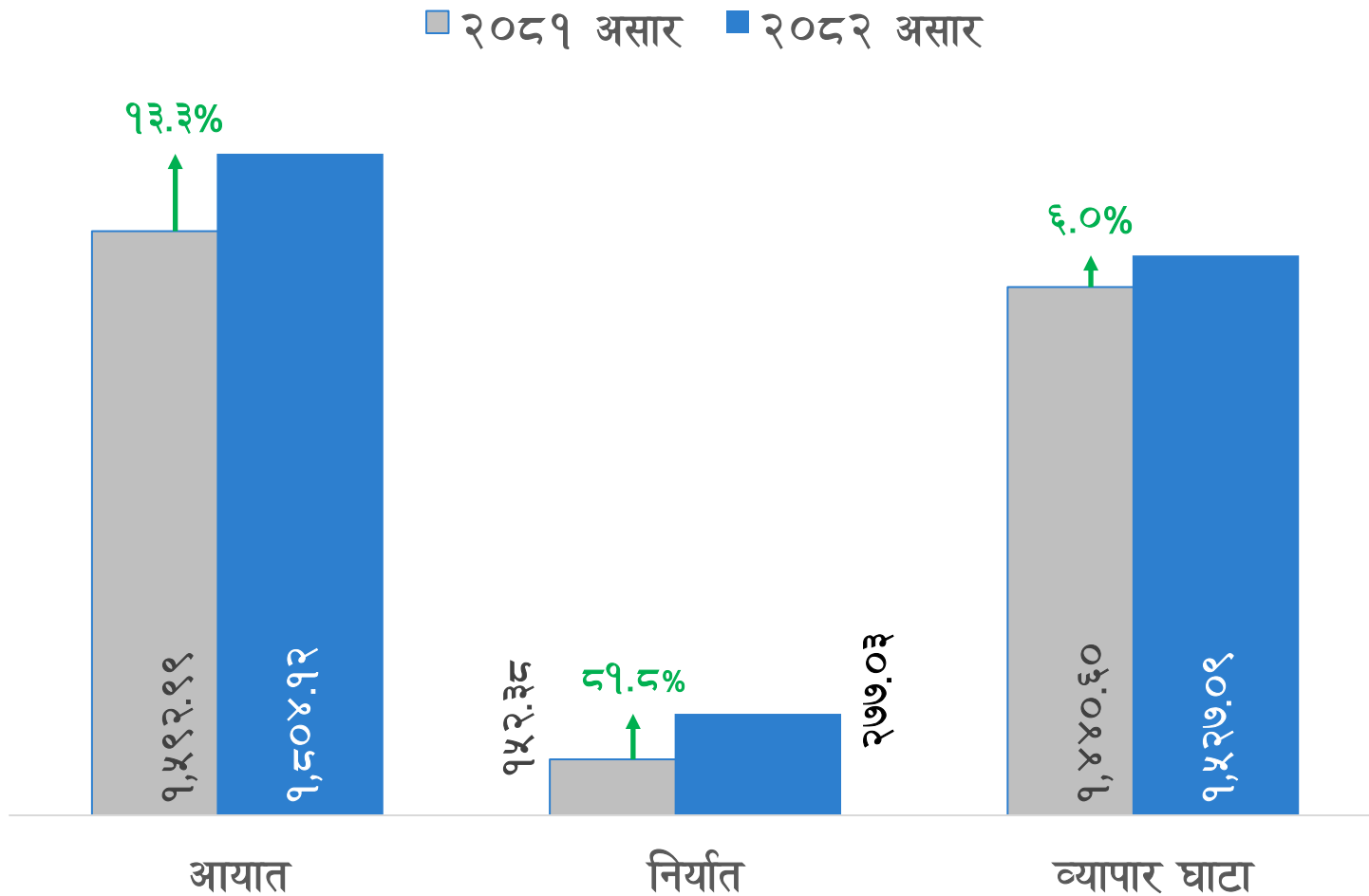
सरकारी प्राप्ति (रु अर्ब)

■ २०८१ असार ■ २०८२ असार



- आर्थिक वर्ष २०८१/८२ मा कर राजस्व वार्षिक लक्ष्यको ८१.७५ प्रतिशत र गैरकर राजस्व ९५.४५ प्रतिशत सङ्कलन भई कुल राजस्व सङ्कलन वार्षिक लक्ष्यको ८३.०६ प्रतिशत पुगेको,
- अघिल्लो वर्षको यही अवधिको तुलनामा कर राजस्व १३.२५ प्रतिशत र गैरकर राजस्व २४.८ प्रतिशतले वृद्धि भई कुल राजस्व १४.४१ प्रतिशतले वृद्धि भएको,

आयात-निर्यात



- आर्थिक वर्ष २०८१/८२ मा आयात १,८०४.१२ अर्ब, निर्यात २७७.०३ अर्ब भएको र व्यापार घाटा १,५२७.०९ अर्ब रहेको देखिएको,
- अघिल्लो वर्षको यही अवधिको तुलनामा आयात १३.३ प्रतिशत, निर्यात ८१.८ प्रतिशत र व्यापार घाटा ६ प्रतिशतले बृद्धि भएको देखिएको,

प्रमुख कार्यसम्पादन सूचकको अवस्था

सूचक	इकाइ	२०८१ जेठको अवस्था	२०८२ जेठको अवस्था
चालु खाता सन्तुलन	रु. अर्ब	२००.३८	३०७.३१
शोधनान्तर स्थिति	रु. अर्ब	४२५.६७	४९१.४४
उपभोक्ता मुद्रास्फीति	प्रतिशत	४.१७	२.७२
विप्रेषण आप्रवाह	रु अर्ब	१,३२७.५१	१,५३२.९३
विदेशी विनिमय सञ्चिति	रु अर्ब	२,०४१.१०	२,५६९.३८
वाणिज्य बैंकहरूको व्याजको औसत आधार दर	प्रतिशत	८.१७	६.०९
कर्जा प्रवाह	रु अर्ब	२४६.८०	४०७.६२

प्रमुख कार्यसम्पादन सूचकको अवस्था क्रमशः

सूचक	इकाइ	आ.व.२०८१/८२		निकाय
		लक्ष्य	प्रगति	
वैदेशिक सहायता प्राप्ति	रु.अर्ब	२७०	१५८.२	अर्थ
बिमाको पहुँच विस्तार (दायरामा आएको नयाँ जनसङ्ख्या)	प्रतिशत	५.५३	३.४८	अर्थ
२०८१ असार मसान्तसम्म कायम रहेको शोधभर्ना (रु. २८.५ अर्ब) प्राप्ति	प्रतिशत	१००	६८.९३	अर्थ
आर्थिक वृद्धि उत्पादकको मूल्यमा	प्रतिशत	६	४.६५	अर्थ
कुल गार्हस्थ उत्पादनमा तिर्न बाँकी सार्वजनिक ऋण	प्रतिशत	४२	४३.६५	अर्थ

प्रमुख कार्यसम्पादन सूचकको अवस्था क्रमशः

सूचक	इकाइ	आ.व.२०८१/८२		निकाय
		लक्ष्य	प्रगति	
हेलो सरकारमा प्राप्त उजुरी फछ्यौट (उजुरीकर्ताको पृष्ठपोषणसहित)	प्रतिशत	५४	५४.५९	प्र.म.का.
खानी अन्वेषणको क्षेत्र	वर्ग कि.मि.	१,२००	१,२०५	उद्योग
खानी तथा खनिज अन्वेषण	सङ्ख्या	५०	९५	उद्योग
गुणस्तर इजाजतपत्र प्रदान	सङ्ख्या	५०	२८	उद्योग
गुणस्तर प्रयोगशालाको सङ्ख्या	सङ्ख्या	१	१	उद्योग

प्रमुख कार्यसम्पादन सूचकको अवस्था क्रमशः

सूचक	इकाइ	आ.व.२०८१/८२		निकाय
		लक्ष्य	प्रगति	
ठूला उद्योग दर्ता	सङ्ख्या	५५	६८	उद्योग
मझौला उद्योग दर्ता	सङ्ख्या	५०	५४	उद्योग
उद्योगहरूमा वैदेशिक लगानी स्वीकृति	रु अर्ब	४४	६४.९६	उद्योग
सञ्चालनमा आएका औद्योगिक ग्रामको सङ्ख्या	सङ्ख्या	१०	४	उद्योग
निःशुल्क कानुनी सहायता प्राप्त गर्ने व्यक्ति	जना	४,५००	३,३४७	कानुन

प्रमुख कार्यसम्पादन सूचकको अवस्था क्रमशः

सूचक	इकाइ	आ.व.२०८१/८२		निकाय
		लक्ष्य	प्रगति	
गरिब परिवारका लागि राज्य सुविधा परिचयपत्र वितरण सम्पन्न भएका जिल्ला	सङ्ख्या	२८	१५	भूमि
Public Assess Model (PAM) प्रणालीमा पहुच पुगेका स्थानीय तह	सङ्ख्या	४४	८	भूमि
NeLIS र Mero Kitta प्रणाली मार्फत सेवा प्रवाह गरिने कार्यालय	कार्यालय	३४	३४	भूमि
नाप जाँच सम्पन्न गाँउब्लकको क्षेत्रफल	हेक्टर	१०	१०.९८	भूमि
सुदृढ Control Network	सङ्ख्या	२	२	भूमि

प्रमुख कार्यसम्पादन सूचकको अवस्था क्रमशः

सूचक	इकाइ	आ.व.२०८१/८२		निकाय
		लक्ष्य	प्रगति	
स्थापित Continuously Operating Reference Stations (CORS) Network	सङ्ख्या	२७	४	भूमि
पूर्ण स्वचालित विद्युतीय भू-सूचना प्रणाली (LRIMS) लागु भएका कार्यालय	सङ्ख्या	१५	७	भूमि
धान उत्पादन	मे.टन (हजारमा)	५,७३५	५,९५५	कृषि
रासायनिक मल आपूर्ति	मे.टन (हजारमा)	५५०	३९३.०८३	कृषि
किसान सूचीकरण	सङ्ख्या (हजारमा)	१,२००	५७०	कृषि

प्रमुख कार्यसम्पादन सूचकको अवस्था क्रमशः

सूचक	इकाइ	आ.व.२०८१/८२		निकाय
		लक्ष्य	प्रगति	
पशुपन्धीको संक्रामक रोगविरुद्धको खोप उत्पादन	डोज (लाखमा)	५०७	४३४.५७	कृषि
कृत्रिम गर्भाधान सेवा	सङ्ख्या (हजारमा)	७५०	७५३.३६	कृषि
कृषि प्रविधि विकास	सङ्ख्या	७५	७५	कृषि
अन्नबालीको स्रोत बीउ उत्पादन	मे.टन.	१,०३९	१,०३९	कृषि
आयातीत खाद्य वस्तुमा विषादी अवशेषको परीक्षण	सङ्ख्या (हजारमा)	५१.५	६५.७८१	कृषि

प्रमुख कार्यसम्पादन सूचकको अवस्था क्रमशः

सूचक	इकाइ	आ.व.२०८१/८२		निकाय
		लक्ष्य	प्रगति	
निर्माण भएका सुरक्षित नागरिक आवास	वटा (हजारमा)	५	१०.२१६	शहरी
निर्माण भएका सरकारी भवन (सभाहल समेत)	वटा	७	१७	शहरी
निर्माण भएका बस पार्क	वटा	१०	१३	शहरी
शहरी सडक निर्माण तथा स्तरोन्नति	कि.मि.	२५०	३००	शहरी
निर्माण भएका ग्रामीण कालोपत्रे सडक	कि.मि.	८५	२७८	शहरी
निर्माण भएका झोलुङ्गे पुल	वटा	३००	५५९	शहरी

प्रमुख कार्यसम्पादन सूचकको अवस्था क्रमशः

सूचक	इकाइ	आ.व.२०८१/८२		निकाय
		लक्ष्य	प्रगति	
पाँच वर्षमुनिका बालबालिकाको जन्म दर्ता	प्रतिशत	३	३.४३	गृह
राष्ट्रिय परिचयपत्र नम्बर (NIN) प्राप्त गरेका नेपाली नागरिक	प्रतिशत	१०	१०	गृह
आधारभूतस्तरको खानेपानी सेवाबाट लाभान्वित जनसंख्या	प्रतिशत	१.५६	०.५६	खानेपानी
सुरक्षित खानेपानी सेवाबाट लाभान्वित जनसङ्ख्या	प्रतिशत	७.५	१.५	खानेपानी
३३ के भि प्रसारण लाईन विस्तार	सर्किट कि.मि.	२५०	३०८	ऊर्जा
६६ के भि प्रसारण लाईन विस्तार	सर्किट कि.मि.	२१२८	६९९	ऊर्जा

प्रमुख कार्यसम्पादन सूचकको अवस्था क्रमशः

सूचक	इकाइ	आ.व. २०८१/८२		निकाय
		लक्ष्य	प्रगति	
विद्युत निर्यात	गिगावाट आवर	२,१५०	२,३३२	ऊर्जा
सौर्य विद्युत उत्पादन क्षमता	मे.वा.	२.३४	७.२३१	ऊर्जा
ठूला तथा मझौला नदीमा तटबन्ध निर्माण	कि.मि.	३६	५०.१	ऊर्जा
स्वचालित जलमापन केन्द्र स्थापना र सञ्चालन	सङ्ख्या	१५	१५	ऊर्जा
स्वचालित मौसम मापन केन्द्र स्थापना र सञ्चालन	सङ्ख्या	१८	१८	ऊर्जा
विद्युत्त जडित क्षमता	मे.वा.	१२५७	७१७	ऊर्जा
प्रति व्यक्ति विद्युत खपत	किलोवाट घण्टा	४५०	४५०	ऊर्जा
सिचाई सुविधा (सङ्घीयस्तर मात्र)	हेक्टर	२४०००	१७३०८	ऊर्जा

प्रमुख कार्यसम्पादन सूचकको अवस्था क्रमशः

सूचक	इकाइ	आ.व.२०८१/८२		निकाय
		लक्ष्य	प्रगति	
विद्युतीय राहदानी वितरण	सङ्ख्या (हजारमा)	१,०००	१,३५१.९४	परराष्ट्र
कालोपत्रे सडक (दुई लेन)	कि.मि.	८००	१,०१२.२६	भौतिक
कालोपत्रे सडक (चार लेन)	कि.मि.	१२०	१४२.८४	भौतिक
कालोपत्रे सडक (चार लेनभन्दा बढी)	कि.मि.	१०	१०	भौतिक
पुल निर्माण	वटा	१५०	१०९	भौतिक

प्रमुख कार्यसम्पादन सूचकको अवस्था क्रमशः

सूचक	इकाइ	आ.व.२०८१/८२		निकाय
		लक्ष्य	प्रगति	
रेल पुल निर्माण	वटा	३	३	भौतिक
सुरूङ निर्माण (मेन टनेल र ईभ्याकुएसन टनेल)	मिटर	१,१०६	१,१०५.७	भौतिक
सवारी चालक अनुमति पत्र (स्मार्ट कार्ड) वितरण	सङ्ख्या (लाख)	२७	३.७९९५४	भौतिक
काठमाडौँ-तराई/मधेस द्रुतमार्ग सडक आयोजनाको समष्टिगत भौतिक प्रगति	प्रतिशत	१५	६.७५	रक्षा
कर्णाली कोरिडीर (लालिबगर-दुल्लिकुन्ना र घाटपारीचौर-बद्रीगाउँ-भुक्काखोला खण्ड) सडक आयोजनाको समष्टिगत भौतिक प्रगति	कि.मि.	२.५	२.५	रक्षा

प्रमुख कार्यसम्पादन सूचकको अवस्था क्रमशः

सूचक	इकाइ	आ.व.२०८१/८२		निकाय
		लक्ष्य	प्रगति	
कोशी कोरिडोर (च्यामताड-घोङ्घप्पा खण्ड) सडक आयोजनाको समष्टिगत भौतिक प्रगति	कि.मि.	२.०१	२.०१	रक्षा
महाकाली कोरिडोर दार्चुला-टिङ्कर (तुषारपानी-टिङ्कर खण्ड) सडक आयोजनाको समष्टिगत भौतिक प्रगति	कि.मि.	१.८	१.८	रक्षा
वेनीघाट-आरुघाट-लार्केभन्ज्याङ्ग सडक आयोजनाको समष्टिगत भौतिक प्रगति	कि.मि.	२	२	रक्षा
वन क्षेत्रबाट सङ्कलित राजस्व रकम	रु. अर्ब	३.५	३.४४	वन
दिगो व्यवस्थापन भएको वनको क्षेत्रफल	हेक्टर (हजारमा)	१००	१७६.०१	वन

प्रमुख कार्यसम्पादन सूचकको अवस्था क्रमशः

सूचक	इकाइ	आ.व.२०८१/८२		निकाय
		लक्ष्य	प्रगति	
वृक्षारोपण क्षेत्रफल	हेक्टर	३,०००	१,५८६.९४	वन
वैकल्पिक ऊर्जा (सौर्य, वायु, वायोमास) प्रवर्द्धन गरी उत्सर्जन कटौती (कार्बनडाइ अक्साइड बराबर)	टन	३,०००	३,२००	वन
शहरी हरित उद्यान निर्माण तथा व्यवस्थापन	सङ्ख्या	९०	९०	वन
वातावरणीय परीक्षण	सङ्ख्या	१०	१०	वन
उद्योग प्रतिष्ठानको वातावरण प्रदूषण सम्बन्धी अनुगमन एवम् निरीक्षण	सङ्ख्या	१००	१०३	वन

प्रमुख कार्यसम्पादन सूचकको अवस्था क्रमशः

सूचक	इकाइ	आ.व.२०८१/८२		निकाय
		लक्ष्य	प्रगति	
अन्तर्राष्ट्रियस्तरको प्रतियोगिताको लागि खेलाडी प्रशिक्षण	जना	१,५००	१,५००	युवा
राष्ट्रियस्तरका प्रतियोगिताहरू आयोजना	वटा	८०	७८	युवा
हराएकामध्ये फेला परेका परिवार तथा आफन्त भएका बालबालिकाको पारिवारिक पुनर्मिलन	प्रतिशत	१००	९२.८५	महिला
अपाङ्गता भएका व्यक्तिका लागि सङ्घीय मन्त्रालयहरूको भौतिक संरचनाको पहुँचयुक्तता परीक्षण गर्ने	वटा	५	५	महिला
सडक बालबालिकाको उद्धार, पुनर्स्थापना, संरक्षण तथा व्यवस्थापन	प्रतिशत	१००	१००	महिला

प्रमुख कार्यसम्पादन सूचकको अवस्था क्रमशः

सूचक	इकाइ	आ.व.२०८१/८२		निकाय
		लक्ष्य	प्रगति	
सामाजिक सुरक्षा कोषमा आबद्ध लाभग्राहीको सङ्ख्या	सङ्ख्या (हजारमा)	१,०१२	८९२.१८	श्रम
पर्यटकको औसत बसाइ	दिन	१३.५	१३.३	संस्कृति
प्रति पर्यटक प्रतिदिन खर्च (औसत)	अमेरिकी डलर	४१	४०.८	संस्कृति
भूकम्पबाट क्षतिग्रस्त पुरातात्विक सम्पदा पुनःनिर्माण	सङ्ख्या	१५	१५	संस्कृति
ग्रेट हिमालयन ट्रेल निर्माण	कि.मि.	२५	७५	संस्कृति

प्रमुख कार्यसम्पादन सूचकको अवस्था क्रमशः

सूचक	इकाइ	आ.व.२०८१/८२		निकाय
		लक्ष्य	प्रगति	
पोखरा क्षेत्रीय अन्तर्राष्ट्रिय विमानस्थलबाट हुने अन्तर्राष्ट्रिय उडान सङ्ख्या	सङ्ख्या	५	५०	संस्कृति
गौतमबुद्ध अन्तर्राष्ट्रिय विमानस्थलबाट हुने अन्तर्राष्ट्रिय उडान सङ्ख्या	सङ्ख्या	१५०	५६०	संस्कृति
प्रतिलिपि अधिकार संरक्षण दर्ता	सङ्ख्या	२०४	२३८	संस्कृति
निजामती अस्पतालबाट औसत प्रतिदिन बहिरङ्ग सेवा प्रदान	जना	१,००५	१,११५	सङ्घीय मामिला
२४ कोर माथिको अप्टिकल फाइबर विस्तार	कि.मि.	३,०००	३,१५९	सञ्चार

प्रमुख कार्यसम्पादन सूचकको अवस्था क्रमशः

सूचक	इकाइ	आ.व.२०८१/८२		निकाय
		लक्ष्य	प्रगति	
फिक्स ब्रोडव्याण्ड सेवा विस्तार	प्रतिशत	३	५.६८	सञ्चार
नागरिक एपमा आबद्ध सरकारी सेवा	सङ्ख्या	८	३	सञ्चार
फोर जी/एल.टी.ई. सेवा विस्तार	प्रतिशत	१०	१७.९	सञ्चार
स्वास्थ्य संस्थाबाट प्रसुति सेवा लिने महिला	प्रतिशत	८०	७८	स्वास्थ्य
तोकिए बमोजिम सबै खोप प्राप्त बालबालिका	प्रतिशत	९५	९५	स्वास्थ्य

प्रमुख कार्यसम्पादन सूचकको अवस्था क्रमशः

सूचक	इकाइ	आ.व.२०८१/८२		निकाय
		लक्ष्य	प्रगति	
आयुर्वेद सेवा प्राप्त गर्ने जनसङ्ख्या	जना (हजारमा)	२,४००	२,४१०	स्वास्थ्य
निःशुल्क मिर्गौला प्रत्यारोपण भएका व्यक्ति	जना	४००	३४६	स्वास्थ्य
निःशुल्क मुटु रोग उपचार पाएका व्यक्ति	जना (हजारमा)	७	५.१२२	स्वास्थ्य
रू. ५ हजार प्रदान गरिएका मृर्गौला प्रत्यारोपण गरेका, डायलाइसिस गराइरहेका, क्यान्सर भएका व्यक्तिहरू र मेरूदण्ड पक्षघात भएका बिरामी सङ्ख्या	जना (हजारमा)	४५	३४.५७७	स्वास्थ्य

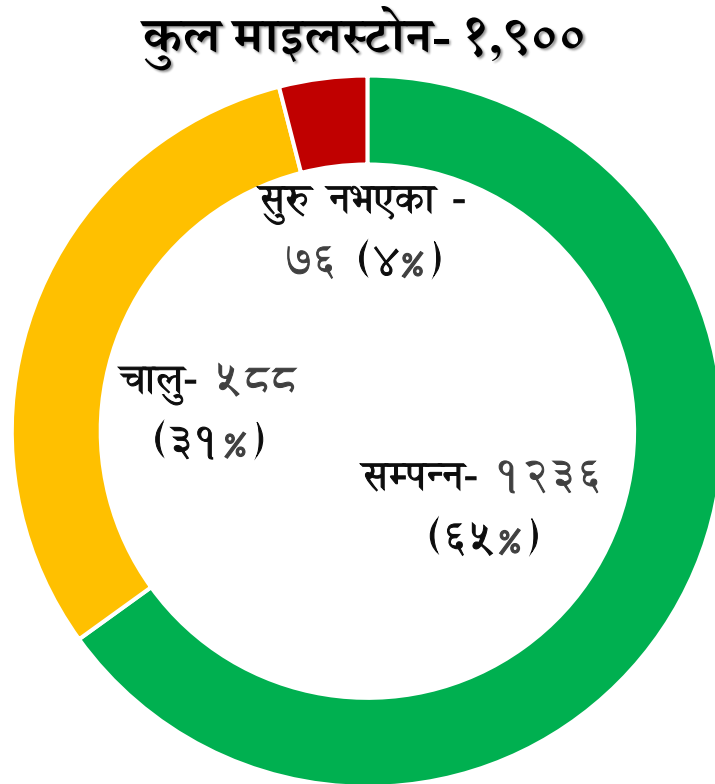
प्रमुख कार्यसम्पादन सूचकको अवस्था क्रमशः

सूचक	इकाइ	आ.व.२०८१/८२		निकाय
		लक्ष्य	प्रगति	
आधारभूत अस्पताल सञ्चालन भएका स्थानीय तह	सङ्ख्या	७२	६४	स्वास्थ्य
स्वास्थ्य बिमामा आबद्ध जनसङ्ख्या	प्रतिशत	३२	४	स्वास्थ्य
लगानी बोर्डमार्फत लगानी स्वीकृति	रू. अर्ब	१००	२५८	लगानी बोर्ड

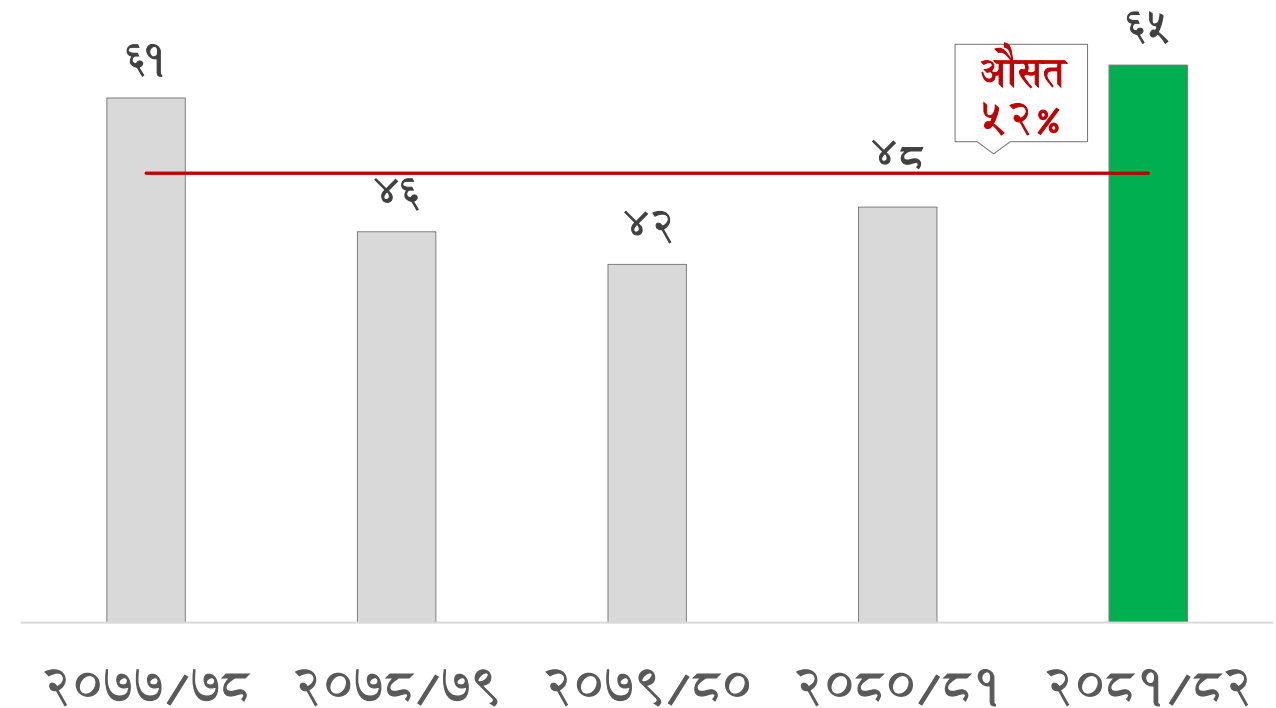
मन्त्रालय/निकायको कार्यसम्पादन प्रगति स्थिति

माइलस्टोनको प्रगति स्थिति र सम्पन्न माइलस्टोनको विगत वर्षसँग तुलना

आ.व. २०८१/८२ को प्रगति स्थिति




सम्पन्न माइलस्टोनको तुलनात्मक अवस्था (प्रतिशतमा)



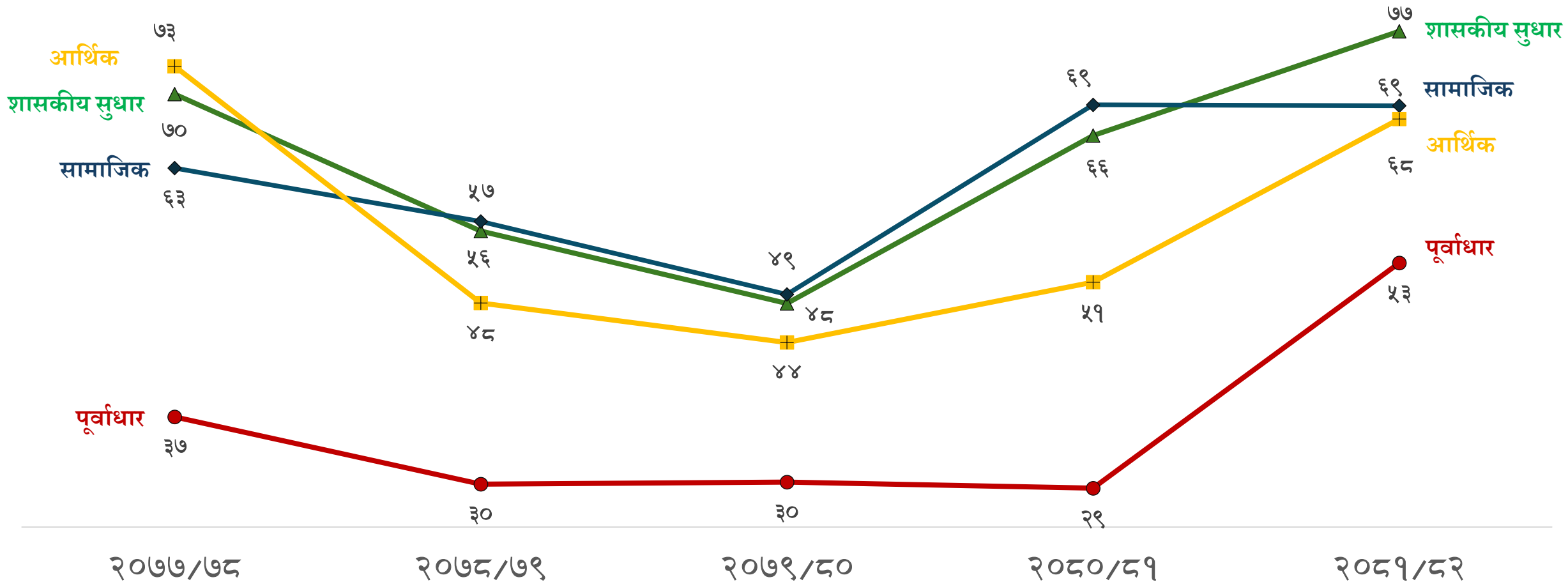
- १,९०० माइलस्टोनमध्ये ६५ प्रतिशत सम्पन्न, ३१ प्रतिशत चालु र ४ प्रतिशत सुरु नभएका,
- विगत ५ वर्षको औसत सम्पन्न माइलस्टोन ५२ प्रतिशत रहेकोमा समीक्षा अवधिको सम्पन्न प्रतिशत ६५ रहेको,

माइलस्टोनको क्षेत्रगत प्रगति स्थिति







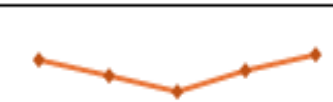

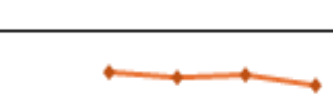
- शासकीय सुधार क्षेत्रको सबैभन्दा बढी ७७ प्रतिशत माइलस्टोन सम्पन्न भएको देखिएको,
- पूर्वाधार क्षेत्रको सबैभन्दा बढी ४२ प्रतिशत माइलस्टोन चालु अवस्थामा रहेको देखिएको,
- त्यसैगरी, सामाजिक क्षेत्रको सबैभन्दा बढी ७ प्रतिशत माइलस्टोन सुरु हुन नसकेको देखिएको।

सम्पन्न माइलस्टोनको क्षेत्रगत प्रगति प्रवृत्ति (प्रतिशतमा)








- आ.व. २०१९/२० मा सबै क्षेत्रको प्रगति प्रतिशत कम भई पछिल्ला आ.व.मा क्रमशः वृद्धि भएको देखिन्छ।

सम्पन्न माइलस्टोनको निकायगत प्रगति प्रवृत्ति: आर्थिक क्षेत्र (प्रतिशतमा)

क्र.सं.	मन्त्रालय/ निकाय	ग्राफ	२०७७/७८	२०७८/७९	२०७९/८०	२०८०/८१	२०८१/८२
१	अर्थ		८५.३	५७.०	४३.३	२९	५७
२	कृषि		८१.३	७७.९	६८.४	६५	७४
३	उद्योग		६०.०	९.६	४१.०	५४	५६
४	संस्कृति		६७.५	२५.८	२५.६	५४	७७
५	वन		६८.८	५३.३	४०.०	६०	७२
६	भूमि		७८.७	६०.९	२६.५	४९	७८
७	लगानी बोर्ड			७९.१	७५.९	७७	६९

सम्पन्न माइलस्टोनको निकायगत प्रगति प्रवृत्ति: पूर्वाधार क्षेत्र (प्रतिशतमा)







क्र.सं.	मन्त्रालय/ निकाय	ग्राफ	२०७७/७८	२०७८/७९	२०७९/८०	२०८०/८१	२०८१/८२
८	भौतिक		२०.२	१२.९	१५.२	४३	३६
९	ऊर्जा		२९.७	३५.२	३६.५	५५	५६
१०	शहरी		३५.९	१९.७	१३.३	९	४५
११	खानेपानी		४७.४	१२.३	३७.५	६२	७२
१२	सञ्चार		६६.३	४७.२	३६.५	४६	६५

सम्पन्न माडलस्टोनको निकायगत प्रगति प्रवृत्ति: शासकीय सधार क्षेत्र (प्रतिशतमा)

क्र.सं.	मन्त्रालय/ निकाय	ग्राफ	२०७७/७८	२०७८/७९	२०७९/८०	२०८०/८१	२०८१/८२
१३	प्र.म. तथा म.प.का.		४९.९	२२.९	२५.५	६०	७७
१४	गृह		५६.५	६४.५	६९.९	६८	५८
१५	रक्षा		७९.७	७७.३	२४.२	४६	५७
१६	सङ्घीय मामिला		६५.२	४८.४	५०.०	५७	५५
१७	कानून		७३.३	५८.३	४५.२	६७	७६
१८	परराष्ट्र		५८.९	४७.५	५६.८	८१	७६
१९	योजना आयोग			५३.२	२१.९	८३	६९
२०	सार्वजनिक खरिद				२०.०	२१	३५
२१	सतर्कता केन्द्र				६९.५	८५	१००
२२	तथ्याङ्क कार्यालय					७६	१००

क्र.सं. १९ देखि २२ सम्मका निकायहरूको तथ्याङ्क उक्त निकायहरू अनुगमन प्रणालीमा समावेश भएको आ.व. अनुसार राखिएको ४९

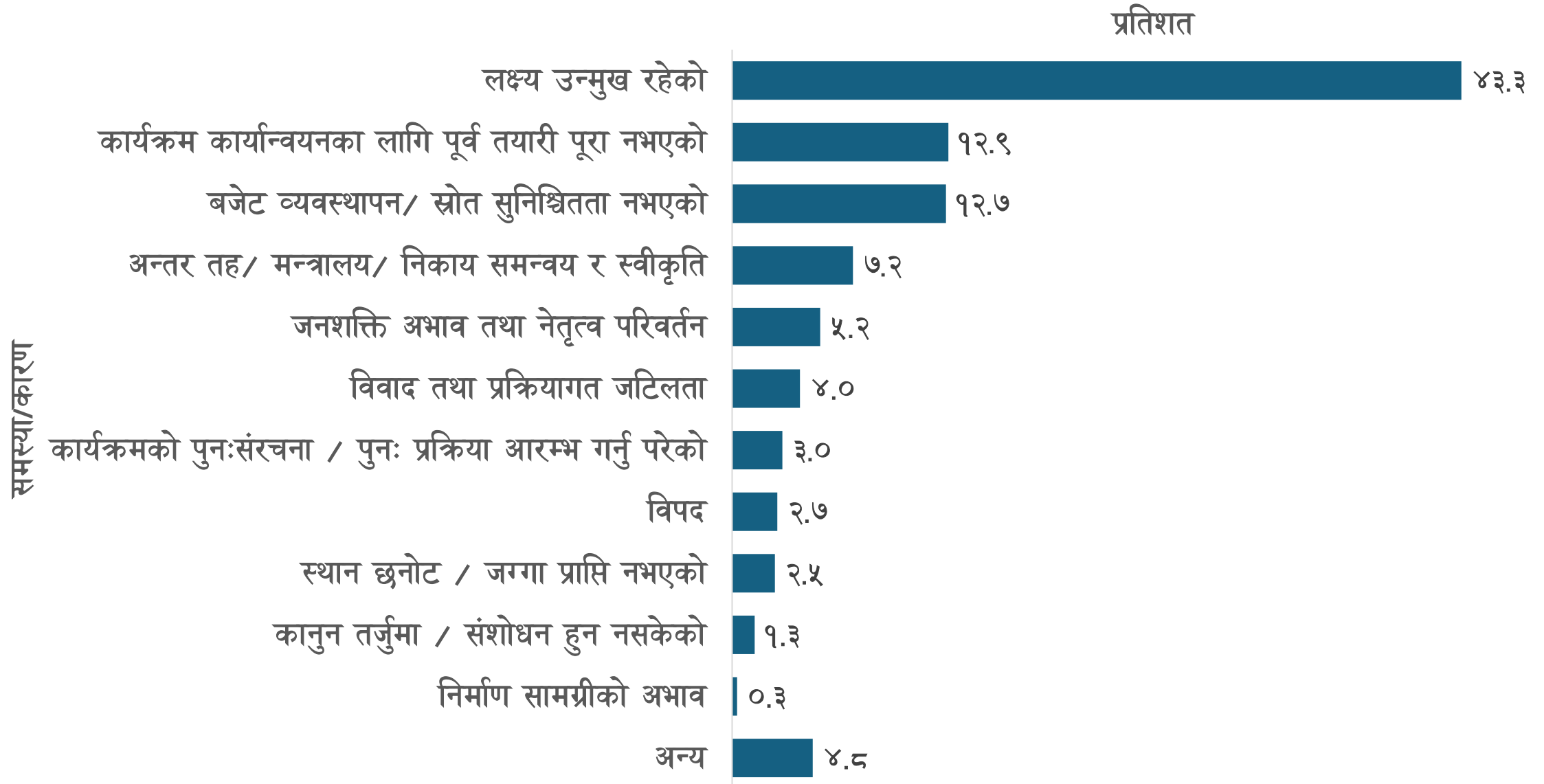
सम्पन्न माइलस्टोनको निकायगत प्रगति प्रवृत्ति: सामाजिक क्षेत्र (प्रतिशतमा)

क्र.सं.	मन्त्रालय/ निकाय	ग्राफ	२०७७/७८	२०७८/७९	२०७९/८०	२०८०/८१	२०८१/८२
२३	शिक्षा		५६.९	५३.७	६६.७	६८	८०
२४	स्वास्थ्य		६९.९	४७.७	३९.८	६८	७९
२५	महिला		६९.२	७५.०	७४.४	७५	४५
२६	युवा		४९.५	५८.८	२८.४	६९	७९
२७	श्रम		८३.९	६९.८	७६.०	७३	४५
२८	नेपाल ट्रष्ट						७५

नेपाल ट्रष्टको कार्यालय आ.व. २०८१/८२ देखि अनुगमन प्रणालीमा समावेश भएको

**कार्ययोजना कार्यान्वयनमा देखिएका
समस्या र समाधानका उपायहरू**

सम्पन्न हुन नसकेका ६६४ माइलस्टोनमा उल्लेख भएका कारण/समस्या



समस्या समाधानका उपाय-१

आयोजना व्यवस्थापन

- आयोजना बैंकको प्रभावकारी कार्यान्वयन,
- विकासको गति र संस्कृति सुधार गर्न तर्जुमा गरिएको आयोजना तर्जुमा खाकाको पूर्ण पालना,
- पूर्व तयारी नभएका आयोजना प्रारम्भ नगर्ने,
- आयोजनाहरूमा रहेको दोहोरोपना हटाउने,
- जग्गा प्राप्ति प्रक्रियाको सरलीकरण,
- वन क्षेत्रको प्रयोग र रूख कटान प्रकृयाको सरलीकरण,
- बहुवर्षीय स्वीकृती प्रदान गर्दा आयोजना सम्पन्न हुँदा लाग्ने लागतलाई ध्यान दिने,
- आयोजना छनोट पूर्व नै सञ्चालन विधिको स्पष्टता,
- निर्माण सामग्रीको आपूर्ति सुनिश्चितता,

समस्या समाधानका उपाय-२

बजेट व्यवस्थापन/विनियोजन कुशलता

- क्रमागत आयोजनामा विनियोजन प्राथमिकता,
- घोषित कार्यक्रमहरूमा स्रोतको व्यवस्थापन,
- मध्यमकालीन खर्च संरचनासँग बजेटको तादात्म्यता,

अनुगमन र समन्वय

- माथिल्लो निकायबाट एकीकृत अनुगमन र समस्याको समाधान,
- IEE/EIA प्रतिवेदनहरू समयमै पेश र स्वीकृति,
- Utility व्यवस्थापनमा सम्बन्धित निकायहरूको समन्वय,

समस्या समाधानका उपाय-३

जनशक्ति व्यवस्थापन

- कर्मचारीको सरुवा निश्चित अवधि तोकिए गर्नुपर्ने,
- आर्थिक वर्षको मध्यमा कर्मचारी सरुवा नगर्ने,
- आयोजनाको अस्थायी दरबन्दी बजेट घोषणासँगै स्वीकृत हुने व्यवस्था गर्ने,
- कार्यसम्पादन अनुसारको प्रोत्साहन,

संघीयताको कार्यान्वयन

- संघीय प्रणाली बमोजिम आवश्यक कानूनहरूको शीघ्र तर्जुमा,
- समन्वय सम्बन्धी कानूनद्वारा स्थापित संरचनाको थप क्रियाशीलता,
- आयोजना वर्गीकरण गरी प्रदेश र स्थानीय तहमा हस्तान्तरण,

कार्ययोजना कार्यान्वयनमा देखिएका समस्याहरू -४

अन्तरसम्बन्धित निकायबाट समन्वय हुन नसकेका विषयहरू

- बहुवर्षीय आयोजना स्वीकृतिको विषय,
- जग्गा प्राप्तिको विषय,
- जनशक्ति व्यवस्थापनको विषय,
- विभिन्न विषयका विवाद समाधानको विषय,
- रुख कटान, सार्वजनिक, निजी एवम् वनक्षेत्रको जग्गा उपयोगको विषय,
- नदी एवम् खानीजन्य निर्माण सामग्री प्राप्तिको विषय,
- स्रोत सुनिश्चितता एवम् बजेटको पर्याप्तताको विषय,
- आयोजनाको रिडिजाइन गर्नुपर्ने, खरिद प्रक्रिया दोहोर्‍याउनु पर्ने, वातावरणीय परीक्षण/वातावरणीय प्रभाव मूल्याङ्कन गर्नुपर्ने विषय

आर्थिक वर्ष २०८२/०८३ को कार्ययोजना

कार्ययोजना तर्जुमा गर्दा आधार लिइएका विषयहरू

- आवधिक योजना र मध्यमकालीन खर्च संरचना,
- नेपाल सरकारको वार्षिक नीति तथा कार्यक्रम,
- आ.व. २०८२/०८३ को बजेट वक्तव्य र विनियोजित बजेट,
- मन्त्रालय/निकायबाट सम्पादन हुने सुशासन, सेवा प्रवाह, प्रशासनिक पुनःसंरचना, सङ्घीयताको सबलीकरण, व्यापार घाटा न्यूनीकरण एवम् वैदेशिक लगानी प्रवर्द्धन, अति कम विकसित राष्ट्रबाट विकासशील राष्ट्रमा स्तरोन्नतिको सङ्क्रमणलाई सहज तुल्याउने रणनीति तथा आर्थिक सुधार कार्यान्वयन कार्ययोजना, २०८२ सँग सम्बन्धित क्रियाकलाप तथा नवप्रवर्तनकारी क्रियाकलाप,
- विकास, समृद्धि र सेवाप्रवाहसँग सम्बन्धित कार्यहरू,
- माइलस्टोनको कार्यबाट उत्पादन, उत्पादकत्व र रोजगारीमा सकारात्मक प्रभाव पार्न सक्ने कार्यहरू,
- सङ्घीय संसदमा पेश भएका संवैधानिक निकायका वार्षिक प्रतिवेदनमा उल्लिखित सुझाव/ सिफारिस कार्यान्वयन गर्न आवश्यक क्रियाकलाप र
- विकास आयोजना तथा कार्यक्रमहरूको सञ्चालन व्यवस्थापन

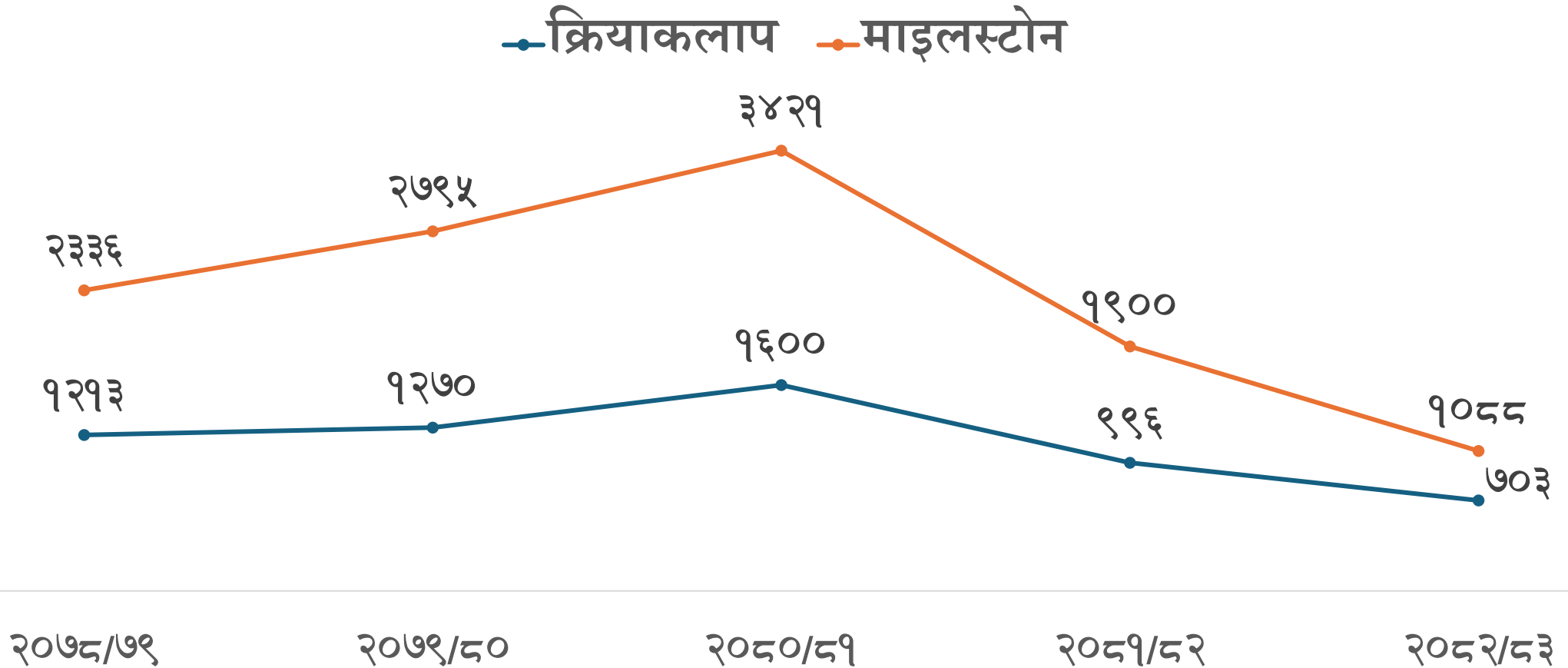
कार्ययोजना तर्जुमा गर्दा आधार लिइएका विषयहरू

- आर्थिक वर्ष २०८२/८३ मा महान्यायाधिवक्ताको कार्यालय र महालेखा नियन्त्रकको कार्यालयको कार्ययोजना थप भई ३० वटा निकायहरूको सघन अनुगमन गर्ने गरी कार्ययोजना तर्जुमा गरिएको,
- सघन अनुगमन गरिने निकायहरूको आर्थिक वर्ष २०८१/८२ मा ९९६ क्रियाकलाप र १,९०० माइलस्टोनहरू तय गरिएकोमा चालु आर्थिक वर्षमा ७०३ वटा क्रियाकलाप र १,०८८ वटा माइलस्टोनहरू तय गरिएको,
- नतिजामूलक माइलस्टोन मन्त्रालय/निकायमा राखिएको एवम् प्रक्रियामूलक माइलस्टोन मातहतको निकायमा राखिएको,
- आयोजनाको परिचय खुल्ने गरी आयोजनाको प्रोफाइल, आवधिक विभाजनसहितको आयोजनाको भौतिक र वित्तीय लक्ष्य तथा आयोजनामा लगाइने ठेक्काको लक्ष्यलाई इन्पुट (Input) को रूपमा राखिएको। लक्ष्य राखिएको हरेक विषयको प्रगति प्रविष्ट गर्नुपर्ने प्रावधान राखिएको ।

चालु आ. व. को कार्यसम्पादन सूचक, क्रियाकलाप र माइलस्टोनहरूको क्षेत्रगत विभाजन

क्षेत्र	कार्यसम्पादन सूचक	क्रियाकलाप	माइलस्टोन
आर्थिक क्षेत्र (अर्थ, कृषि, उद्योग, वन, पर्यटन, भूमि र लगानी बोर्ड)	१२६	१८८	२७६
पूर्वाधार क्षेत्र (भौतिक, शहरी, खानेपानी, सञ्चार र उर्जा)	७६	२१०	३५९
सामाजिक क्षेत्र (शिक्षा, स्वास्थ्य, महिला, युवा र श्रम)	७१	१२८	१७३
शासकीय सुधार क्षेत्र (प्र.म.का., गृह, रक्षा, सङ्घीय, कानून, परराष्ट्र, रा.यो. आ., रा.स.के., सा.ख.अ.का., रा.त.का., नेपाल ट्रष्ट, म.ले.नि.का. र महान्यायाधिवक्ता)	११९	१७७	२८०
जम्मा	३९२	७०३	१,०८८

क्रियाकलाप र माइलस्टोनको परिमाणात्मक तुलना



- सम्पादन गर्नुपर्ने कार्यको प्राथमिकता, नतिजासमेतलाई मध्यनजर गरी प्रक्रियागत रूपमा रहेका माइलस्टोनहरूलाई हटाइएको र नतिजामा बढी केन्द्रित भएको हुँदा विगत आर्थिक वर्षको तुलनामा आर्थिक वर्ष २०८२/८३ मा क्रियाकलाप र माइलस्टोन परिमाणात्मक रूपमा कम देखिएका छन्।

हार्दिक आभार !